



PLANNER
OGRODNIKA
2025



Styczeń

Poniedziałek	Wtorek	Środa	Czwartek	Piątek	Sobota	Niedziela
		1	2	3	4	5
6	7	8	9	10	11	12
13	14	15	16	17	18	19
20	21	22	23	24	25	26
27	28	29	30	31		

lista zakupów

-
-
-
-
-
-



notes



Prace ogrodowe w styczniu – lista zadań:

Sprawdź stan roślin zimujących:

Regularnie kontroluj okrycia roślin, takich jak agrowłóknina, stroisz czy liście, i poprawiaj je w razie potrzeby.

Upewnij się, że rośliny w donicach są odpowiednio zabezpieczone przed mrozem.

Usuń nadmiar śniegu:

Strząsaj śnieg z gałęzi drzew i krzewów, aby zapobiec ich łamaniu pod ciężarem.

Równomiernie rozłóż śnieg na trawniku, unikając tworzenia hałd.

Zadbaj o trawnik:

Unikaj chodzenia po zamrożniętej darni.

Jeśli występują oblodzenia, nie stosuj soli – może ona zaszkodzić trawie i glebie.

Karm ptaki:

Ustaw karmnik i regularnie uzupełniaj go w ziarna, słonecznik, owoce lub tłuszczowe kule.

Unikaj podawania chleba, który jest niezdrowy dla ptaków.

Pielęgnacja drzew i krzewów:

Usuń uszkodzone lub chore gałęzie, jeśli nie jest zbyt mroźno.

Bielenie pni drzew owocowych zabezpieczy je przed pękaniem kory spowodowanym dużymi różnicami temperatur.

Kontrola przechowywanych plonów:

Sprawdź przechowywane warzywa, owoce i bulwy pod kątem pleśni i gnicia, usuwając zepsute egzemplarze.

Zaplanuj prace na nadchodzący sezon:

Przeglądaj katalogi nasion i planuj wysiewy oraz nasadzenia na wiosnę.

Przygotuj narzędzia ogrodnicze – oczyść je, naostrz i zakonserwuj.

Pielęgnacja kompostu:

Przerzuć kompost, jeśli to możliwe, aby zapobiec jego zamarzaniu.

Dodaj odpowiednie materiały, takie jak suche liście czy słoma, aby utrzymać równowagę składników.

Ochrona oczka wodnego:

Jeśli oczko wodne zamarza, pozostaw przerębel lub użyj pływaka, aby umożliwić wymianę gazową.

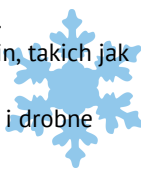
Usuń nadmiar śniegu z powierzchni lodu, co ułatwi dostęp światła roślinom podwodnym.


Dbaj o estetykę ogrodu:

Usuń opadłe gałęzie i śmieci, które mogły zostać przyniesione przez wiatr.

Oczyść ścieżki ogrodowe ze śniegu i lodu, używając materiałów bezpiecznych dla roślin, takich jak piasek lub trociny.

Styczeń to czas, kiedy ogrodowe prace są ograniczone, ale systematyczna kontrola i drobne działania mogą zapobiec problemom w nadchodzących miesiącach.





Luty



Poniedziałek	Wtorek	Środa	Czwartek	Piątek	Sobota	Niedziela
					1	2
3	4	5	6	7	8	9
10	11	12	13	14	15	16
17	18	19	20	21	22	23
24	25	26	27	28		

Prace ogrodowe w lutym – lista zadań:

Przygotowanie drzew i krzewów:

Przeprowadź cięcie prześwietlające drzew owocowych (jabłoni, grusz) w dni bezmroźne.

Usuń uszkodzone, chore lub martwe gałęzie drzew i krzewów.

Kontynuuj bielenie pni drzew owocowych, aby zabezpieczyć je przed pękaniem kory spowodowanym mrozami.

Zabezpieczenie roślin przed mrozem:

Sprawdź i popraw ostony roślin wrażliwych na zimno, np. róż, hortensji czy roślin zimozielonych.

Jeśli występują obfite opady śniegu, usuń go z krzewów i drzew, aby zapobiec łamaniu gałęzi.

Trawnik:

Unikaj chodzenia po zamrożonej lub rozmokłej trawie, aby nie powodować jej uszkodzeń.

Rozłóż równomiernie zalegający śnieg na trawniku, aby uniknąć pleśni śniegowej.

Pielęgnacja rabat:

Usuń resztki opadłych liści z rabat, aby zapobiec rozwojowi pleśni.

Przygotuj miejsce pod wczesne wysiewy, jeśli gleba nie jest zamrznięta.

Oczko wodne:

Utrzymuj przerębę w oczku wodnym, aby zapewnić wymianę gazową.

Usuń nadmiar śniegu z powierzchni lodu, aby rośliny podwodne mogły otrzymywać światło.

Siewy i przygotowania do sezonu:

Rozpocznij wysiew wczesnych warzyw i kwiatów pod osłonami, takich jak pomidory, papryka, sałata, seler czy begonie.

Przygotuj doniczki, skrzynki i podłoże do wysiewu.

Przeprowadź stratyfikację nasion roślin wymagających chłodu do kiełkowania.

Narzędzia i akcesoria:

Sprawdź stan narzędzi ogrodniczych, naostrz sekatory, nożyce i piły.

Napraw lub wymień uszkodzone elementy wyposażenia ogrodu, np. tunele foliowe, siatki ochronne.

Pielęgnacja roślin doniczkowych i przechowywanych:

Kontroluj stan bulw, kłaczy i cebul roślin przechowywanych na zimę.

W razie potrzeby delikatnie podlewaj rośliny doniczkowe zimujące w chłodnych pomieszczeniach.

Planowanie i zakupy:

Ustal plan siewów, nasadzeń i nawożenia na wiosnę.

Zaopatr się w nasiona, nawozy i inne potrzebne materiały ogrodnicze.

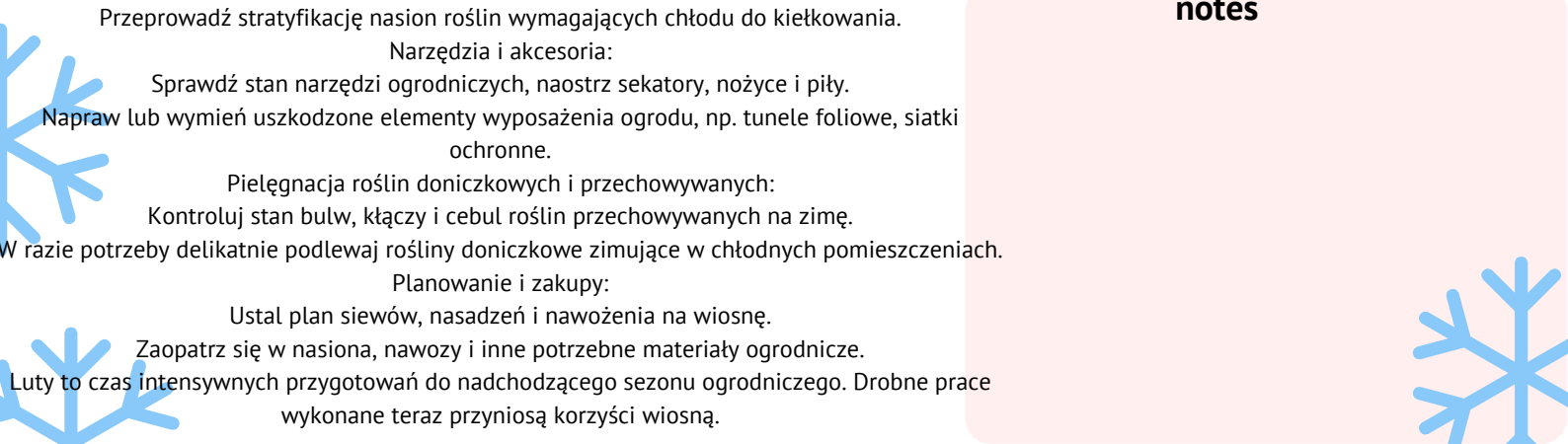
Luty to czas intensywnych przygotowań do nadchodzącego sezonu ogrodniczego. Drobne prace wykonane teraz przyniosą korzyści wiosną.

lista zakupów


-
-
-
-
-



notes



Marzec



Poniedziałek	Wtorek	Środa	Czwartek	Piątek	Sobota	Niedziela
					1	2
3	4	5	6	7	8	9
10	11	12	13	14	15	16
17	18	19	20	21	22	23
24/31	25	26	27	28	29	30

Prace ogrodowe w marcu – lista zadań:

Trawnik:

Usuń liście, gałęzie i resztki roślinne.

Przeprowadź aerację i wertykulację, jeśli trawnik jest suchy.

Drzewa i krzewy:

Przycinaj krzewy ozdobne kwitnące latem oraz drzewa owocowe.

Sadź drzewa i krzewy z gołym korzeniem przed ruszeniem wegetacji.

Kwiaty:

Wysadzaj cebule kwiatowe kwitnące latem, np. dalie i mieczyki.

Usuń zimowe okrycia z bylin i roślin zimozielonych.

Warzywnik:

Przygotuj grządki, przekopując glebę i usuwając chwasty.

Wysiewaj nasiona odpornych na chłód warzyw, takich jak marchew, rzodkiewka, szpinak czy groch.

Rośliny doniczkowe:

Przesadzaj rośliny doniczkowe, jeśli wymagają większych pojemników.

Rozpocznij nawożenie roślin domowych i balkonowych.

Oczko wodne:

Usuń zanieczyszczenia i resztki roślin z oczka.

Sprawdź pompę i filtry przed rozpoczęciem sezonu.

Kompost:

Przerzuć kompost, aby napowietrzyć pryzmę i przyspieszyć rozkład.

Narzędzia:

Upewnij się, że narzędzia ogrodnicze są gotowe do pracy – oczyść, naostrz i zakonserwuj je.

Nawożenie:

Zastosuj nawozy organiczne lub mineralne do drzew, krzewów i rabat.

Planowanie:

Ustal harmonogram siewów i nasadzeń na nadchodzące miesiące.

Marzec to idealny czas na przygotowanie ogrodu do wiosny i rozpoczęcie intensywnych prac.



lista zakupów

-
-
-
-
-



notes



Kwiecień

Poniedziałek	Wtorek	Środa	Czwartek	Piątek	Sobota	Niedziela
	1	2	3	4	5	6
7	8	9	10	11	12	13
14	15	16	17	18	19	20
21	22	23	24	25	26	27
28	29	30				

Prace ogrodowe w kwietniu – lista zadań:

Trawnik:

Koszenie po pierwszym wzroście trawy.

Nawożenie nawozem wiosennym.

Drzewa i krzewy:

Przycinanie krzewów ozdobnych kwitnących wczesną wiosną po przekwitnięciu.

Opryski drzew owocowych przeciwko szkodnikom i chorobom.

Kwiaty:

Sadzenie kwiatów jednorocznych i bylin.

Przygotowanie podpór dla pnączy i roślin wysokich.

Warzywnik:

Wysiew nasion warzyw do gruntu, np. buraków, sałaty, pietruszki.

Sadzenie cebuli dymki i czosnku.

Rośliny ozdobne:

Sadzenie roślin balkonowych i tarasowych.

Przesadzanie roślin z pojemników zimowych na stałe miejsca w ogrodzie.

Oczko wodne:

Sprawdzenie działania pomp i filtrów.

Sadzenie roślin wodnych, np. lilii wodnych.

Nawożenie:

Zastosowanie nawozów do roślin ozdobnych, warzyw i drzew owocowych.

Chwasty:

Regularne usuwanie chwastów z grządek i rabat.

Planowanie:

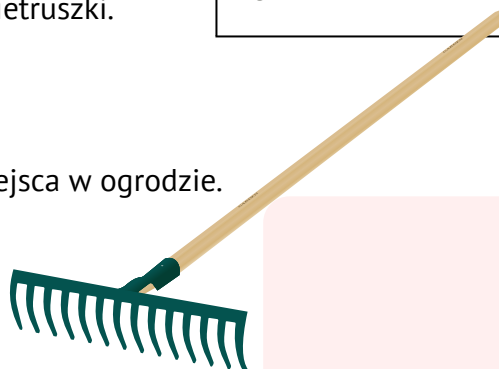
Ustal harmonogram kolejnych nasadzeń i zabiegów pielęgnacyjnych.

Kwiecień to czas intensywnych prac, które przygotowują ogród na pełnię sezonu wiosennego.

lista zakupów

-
-
-
-
-

notes





Maj



Poniedziałek	Wtorek	Środa	Czwartek	Piątek	Sobota	Niedziela
			1	2	3	4
5	6	7	8	9	10	11
12	13	14	15	16	17	18
19	20	21	22	23	24	25
26	27	28	29	30	31	

Prace ogrodowe w maju – lista zadań:

Trawnik:

Regularne koszenie i podlewanie.

Nawożenie nawozem wieloskładnikowym.

Drzewa i krzewy:

Przycinanie przekwitłych krzewów ozdobnych, np. forsycji.

Podwiązanie młodych pędów do podpór.

Kwiaty:

Sadzenie roślin balkonowych i rabatowych, takich jak petunie, pelargonie.

Usuwanie przekwitłych kwiatów, aby stymulować dalsze kwitnienie.

Warzywnik:

Sadzenie rozsady pomidorów, papryki, cukinii i ogórków.

Wysiew nasion warzyw ciepłolubnych, np. fasoli czy dyni.

Chwasty:

Regularne pielenie grządek i rabat.

Ściółkowanie, aby zapobiec wzrostowi chwastów i utrzymać wilgoć.

Nawożenie:

Zastosowanie nawozów dla roślin kwitnących i warzyw.

Nawożenie krzewów owocowych po kwitnieniu.

Rośliny wodne:

Dosadzanie nowych roślin w oczku wodnym.

Usuwanie glonów i dbanie o czystość wody.

Ochrona roślin:

Monitorowanie szkodników i chorób, np. mszyc, i stosowanie odpowiednich preparatów.

Zakładanie siatek ochronnych na owoce przed ptakami.

Rozmnażanie:

Rozmnażanie bylin przez podział.

Pobieranie sadzonek zielnych z roślin ozdobnych.

Podlewanie:

Regularne podlewanie szczególnie młodych roślin i rozsady.

W razie potrzeby instalacja systemu nawadniającego.

Maj to miesiąc intensywnego wzrostu roślin i przygotowań do pełni sezonu ogrodniczego.

lista zakupów

-
-
-
-
-



notes



Czerwiec



Poniedziałek	Wtorek	Środa	Czwartek	Piątek	Sobota	Niedziela
						1
2	3	4	5	6	7	8
9	10	11	12	13	14	15
16	17	18	19	20	21	22
23/30	24	25	26	27	28	29

Prace ogrodowe w czerwcu – lista zadań:

Trawnik:

Regularne koszenie co 7–10 dni.

Nawożenie nawozem azotowym i obfite podlewanie.

Kwiaty:

Usuwanie przekwitłych kwiatów, aby przedłużyć kwitnienie.

Sadzenie kwiatów dwuletnich, np. bratków i stokrotek.

Warzywnik:

Regularne podlewanie i odchwaszczanie warzyw.

Zbieranie pierwszych plonów, np. rzodkiewki, sałaty, szpinaku.

Podwiązywanie pomidorów i ogórków do podpór.

Drzewa i krzewy owocowe:

Prześwietlanie drzew owocowych po kwitnieniu.

Podpieranie gałęzi obciążonych owocami.

Rośliny wodne:

Usuwanie glonów z oczka wodnego.

Dosadzanie roślin wodnych i przycinanie nadmiaru roślinności.

Nawożenie:

Zasilanie roślin balkonowych i rabatowych nawozem do roślin kwitnących.

Nawożenie warzyw i krzewów owocowych nawozami potasowo-fosforowymi.

Ochrona roślin:

Regularne kontrolowanie szkodników, np. mszyc, i stosowanie odpowiednich preparatów.

Usuwanie zawiązków owoców zaatakowanych przez choroby.

Rozmnażanie:

Pobieranie sadzonek z roślin balkonowych i bylin.

Rozmnażanie truskawek przez ukorzenianie rozłogów.

Podlewanie:

Intensywne nawadnianie roślin w czasie upałów, najlepiej rano lub wieczorem.

Ściółkowanie gleby, aby zapobiec szybkiemu odparowywaniu wody.

Przygotowania:

Planowanie późnoletnich nasadzeń i uzupełnianie zapasów nasion.


Czerwiec to czas intensywnego wzrostu roślin i zbiorów pierwszych plonów – dbaj o regularność podlewania, nawożenia i pielęgnacji.



lista zakupów



notes



Lipiec



Poniedziałek	Wtorek	Środa	Czwartek	Piątek	Sobota	Niedziela
	1	2	3	4	5	6
7	8	9	10	11	12	13
14	15	16	17	18	19	20
21	22	23	24	25	26	27
28	29	30	31			



Prace ogrodowe w lipcu – lista zadań:

Trawnik:

Regularne koszenie, nieco wyżej niż w czerwcu.

Podlewanie wczesnie rano lub wieczorem, gdy nie ma intensywnego słońca.

Kwiaty:

Usuwanie przekwitłych kwiatów, aby pobudzić rośliny do dalszego kwitnienia.

Przycinanie lawendy po kwitnieniu, aby zachować jej kształt.

Warzywnik:

Zbieranie warzyw letnich, np. ogórków, cukinii, fasoli.

Wysiew warzyw na zbiór jesienny, np. sałaty, rzodkiewki, buraków.

Drzewa i krzewy owocowe:

Zbieranie owoców letnich, np. czereśni, wiśni, malin.

Przycinanie krzewów owocowych po zbiorach, np. porzeczek i agrestu.

Nawożenie:

Dokarmianie roślin balkonowych, kwitnących i warzyw.

Stosowanie nawozów fosforowo-potasowych dla roślin owocujących.

Podlewanie:

Regularne, obfite nawadnianie w czasie upałów.

Mulczowanie gleby, aby zatrzymać wilgoć.

Chwasty:

Regularne odchwaszczanie grządek, rabat i ścieżek.

Zastosowanie ściółki, aby ograniczyć wzrost chwastów.

Oczko wodne:

Usuwanie glonów i oczyszczanie wody.

Przycinka nadmiernie rozrośniętych roślin wodnych.

Ochrona roślin:

Monitorowanie szkodników, takich jak mszyce czy przędziorki.

Stosowanie naturalnych preparatów ochronnych lub oprysków.

Rozmnażanie:

Pobieranie sadzonek półdREWNIATYCH z krzewów ozdobnych.

Ukorzenianie rozłogów truskawek.

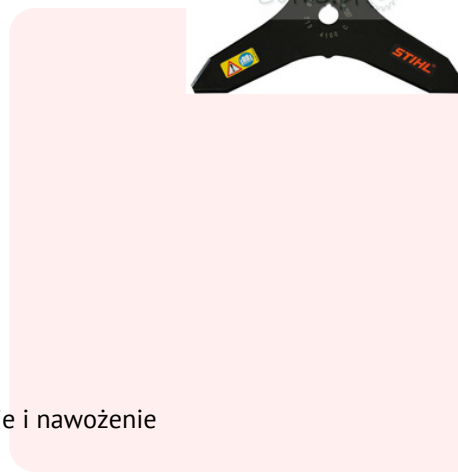
Lipiec to czas intensywnego wzrostu i plonów – kluczowe jest odpowiednie podlewanie i nawożenie roślin w upalne dni.

lista zakupów

-
-
-
-
-



notes





Sierpień



Poniedziałek	Wtorek	Środa	Czwartek	Piątek	Sobota	Niedziela
				1	2	3
4	5	6	7	8	9	10
11	12	13	14	15	16	17
18	19	20	21	22	23	24
25	26	27	28	29	30	31

Prace ogrodowe w sierpniu – lista zadań:

Trawnik:

Regularne koszenie i podlewanie.

Nawożenie nawozem jesiennym, aby wzmocnić trawnik przed zimą.

Kwiaty:

Przycinanie przekwitłych kwiatów bylin i roślin jednorocznych.

Sadzenie roślin cebulowych kwitnących wiosną, np. tulipanów, narcyzów.

Warzywnik:

Zbieranie plonów letnich warzyw, np. pomidorów, ogórków, fasoli.

Siew warzyw na zbiór jesienny, np. szpinaku, rukoli, rzodkiewki.

Drzewa i krzewy owocowe:

Zbieranie owoców letnich, np. jabłek, śliwek, brzoskwiń.

Przycinanie letnie krzewów owocowych, takich jak maliny czy jeżyny.

Nawożenie:

Zasilanie roślin wieloletnich i trawników nawozami jesiennymi.

Nawożenie kwitnących roślin doniczkowych i balkonowych.

Podlewanie:

Regularne podlewanie w czasie upałów, szczególnie roślin w pojemnikach.

Kontrola wilgotności gleby przy nowo posadzonych roślinach.

Chwasty:

Regularne odchwaszczanie grządek, rabat i ścieżek.

Ściółkowanie, aby zapobiec wzrostowi chwastów.

Ochrona roślin:

Monitorowanie roślin pod kątem chorób i szkodników.

Zbieranie opadłych i uszkodzonych owoców, aby zapobiec rozwojowi chorób.

Oczko wodne:

Usuwanie glonów i nadmiaru roślinności wodnej.

Uzupełnianie poziomu wody w oczku.

Planowanie:

Przygotowanie planu nasadzeń i zakup cebul kwiatowych na jesień.

Prace porządkowe na grządkach po zbiorach letnich plonów.

Sierpień to czas zbiorów i przygotowań ogrodu do nadchodzącej jesieni.

lista zakupów

-
-
-
-
-



notes



Wrzesień



piątek

	Wtorek	Środa	Czwartek	Piątek	Sobota	Niedziela
1	2	3	4	5	6	7
8	9	10	11	12	13	14
15	16	17	18	19	20	21
22	23	24	25	26	27	28
29	30					

Prace ogrodowe we wrześniu – lista zadań:

Trawnik:

Koszenie trawnika, ale ustawienie kosiarki na wyższą wysokość.

Napowietrzanie i wertykulacja trawnika.

Nawożenie nawozem jesiennym.

Kwiaty:

Sadzenie cebul kwiatowych, np. tulipanów, krokusów, narcyzów.

Przycinanie przekwitłych bylin i roślin jednorocznych.

Warzywnik:

Zbieranie plonów jesiennych, np. marchewki, buraków, dyni.

Wysiew warzyw zimujących, np. szpinaku, cebuli zimowej.

Przekopywanie pustych grządek pod przyszłe nasadzenia.

Drzewa i krzewy owocowe:

Zbieranie jabłek, gruszek i śliwek.

Przycinanie starych pędów malin i jeżyn.

Nawożenie:

Stosowanie nawozów fosforowo-potasowych dla drzew i krzewów owocowych.

Zasilanie roślin wieloletnich nawozami jesiennymi.

Podlewanie:

Kontrolowanie wilgotności gleby, szczególnie przy świeżo posadzonych roślinach.

Utrzymywanie umiarkowanego podlewania w razie suszy.

Chwasty:

Usuwanie chwastów z rabat i grządek.

Ściółkowanie gleby, aby ograniczyć wzrost chwastów.

Rośliny wodne:

Usuwanie obumarłych części roślin z oczka wodnego.

Przygotowanie oczka na zimę, np. usunięcie liści i czyszczenie wody.

Ochrona roślin:

Kontrola szkodników i usuwanie chorych liści lub owoców.

Opryski roślin wrażliwych na choroby grzybowe.

Planowanie i porządki:

Przygotowanie gleby pod jesienne nasadzenia.

Usunięcie resztek letnich roślin i przygotowanie kompostu.

Wrzesień to miesiąc porządków i przygotowań ogrodu na zimę oraz czas sadzenia roślin cebulowych.



lista zakupów

notes



Październik

Poniedziałek	Wtorek	Środa	Czwartek	Piątek	Sobota	Niedziela
		1	2	3	4	5
6	7	8	9	10	11	12
13	14	15	16	17	18	19
20	21	22	23	24	25	26
27	28	29	30	31		

Prace ogrodowe w październiku – lista zadań:

Trawnik:

Ostatnie koszenie trawnika, ustawiając kosiarkę na wyższą wysokość.

Nawożenie trawnika nawozami jesiennymi, bogatymi w potas.

Kwiaty:

Sadzenie cebul kwiatowych na wiosnę, np. tulipanów, narcyzów, hiacyntów.

Przekopywanie i przycinanie bylin, szczególnie tych, które zakończyły kwitnienie.

Warzywnik:

Zbieranie ostatnich plonów, np. ziemniaków, marchwi, kapusty.

Przygotowanie grządek na przyszły sezon, np. przez przekopywanie i nawożenie organiczne.

Drzewa i krzewy owocowe:

Sadzenie nowych drzew i krzewów owocowych.

Ostatnie zbiory owoców, np. jabłek, gruszek, orzechów.

Przycinanie roślin:

Przycinanie krzewów ozdobnych, np. róży, a także drzew owocowych.

Usuwanie uschniętych lub chorych pędów.

Chwasty:

Usuwanie chwastów i resztek roślinnych z rabat.

Ściółkowanie gleby, aby chronić ją przed mrozami.

Ochrona roślin:

Ochrona roślin przed pierwszymi przymrozkami (np. okrycie roślin wrażliwych).

Zabezpieczenie roślin doniczkowych przed spadkiem temperatury.

Oczko wodne:

Oczyszczanie oczka wodnego z liści i zanieczyszczeń.

Przygotowanie systemu wodnego do zimy, np. demontaż pompy.

Nawożenie:

Nawożenie roślin wieloletnich nawozami fosforowo-potasowymi, wspierając ich rozwój w zimie.

Stosowanie kompostu w grządkach.

Porządki:

Przygotowanie ogrodu na zimę – usuwanie resztek roślinnych i kompostowanie.

Sprawdzenie stanu narzędzi ogrodniczych, ich konserwacja przed zimą.

Październik to czas przygotowań do zimy, zarówno w ogrodzie, jak i w pielęgnacji roślin.



lista zakupów

-
-
-
-
-



notes



Listopad



Poniedziałek	Wtorek	Środa	Czwartek	Piątek	Sobota	Niedziela
					1	2
3	4	5	6	7	8	9
10	11	12	13	14	15	16
17	18	19	20	21	22	23
24	25	26	27	28	29	30

Prace ogrodowe w listopadzie – lista zadań:

Trawnik:

Ostatnie koszenie trawnika, jeśli jest to konieczne.

Usuwanie liści z trawnika, aby zapobiec rozwojowi pleśni.

Kwiaty:

Zabezpieczenie roślin wrażliwych na mróz, np. okrycie krzewów i bylin.

Przesadzanie roślin cebulowych do doniczek (np. hiacyntów, amarylisów) na zimowe kwitnienie.

Warzywnik:

Zbieranie ostatnich plonów, np. korzeni (marchew, buraki).

Przygotowanie grządek na przyszły sezon, np. przez nawożenie obornikiem.

Drzewa i krzewy owocowe:

Sadzenie nowych drzew owocowych i krzewów jagodowych.

Ostatnie zbiory owoców (np. orzechów).

Przycinanie roślin:

Przycinanie drzew i krzewów liściastych po opadnięciu liści.

Usuwanie chorych lub uszkodzonych gałęzi.

Chwasty:

Usuwanie pozostałości roślinnych i chwastów z grządek.

Ściółkowanie gleby, aby chronić ją przed mrozem.

Ochrona roślin:

Okrywanie roślin wrażliwych na zimno (np. róż, drzew owocowych).

Sprawdzanie stanu ochrony roślin przed nadchodzącymi mrozami.

Oczko wodne:

Usuwanie liści z powierzchni oczka wodnego.

Demontaż pomp i przygotowanie oczka do zimy.

Nawożenie:

Zastosowanie nawozów organicznych, np. kompostu lub obornika, w celu wzbogacenia gleby na zimę.

Porządki:

Przygotowanie narzędzi ogrodniczych na zimę (czyszczenie i konserwacja).

Zbieranie resztek roślinnych i kompostowanie.

Listopad to czas zabezpieczania ogrodu przed zimą, sadzenia roślin, które będą rosły w przyszłym roku, oraz konserwacji narzędzi ogrodniczych.

lista zakupów

-
-



notes





Grudzień



cuthd.pl

Poniedziałek	Wtorek	Środa	Czwartek	Piątek	Sobota	Niedziela
1	2	3	4	5	6	7
8	9	10	11	12	13	14
15	16	17	18	19	20	21
22	23	24	25	26	27	28
29	30	31				



Prace ogrodowe w grudniu – lista zadań:

Trawnik:

- Unikanie chodzenia po zmarzniętym trawniku, aby nie uszkodzić darni.
- Usuwanie nadmiaru śniegu z trawnika, szczególnie w miejscach, gdzie może tworzyć się warstwa lodu.

Kwiaty:

- Okrywanie roślin wrażliwych na mróz, np. róż, lawendy, roślin cebulowych.
- Sprawdzanie stanu roślin zimujących w pomieszczeniach (np. rośliny doniczkowe).

Warzywnik:

- Zabezpieczenie niezbiiranych plonów przed mrozem (np. marchew, pietruszka).
- Przygotowanie grządek na wiosnę (np. przez nałożenie ściółki).

Drzewa i krzewy owocowe:

- Ochrona młodych drzew przed mrozem (np. owinięcie pni).
- Zabezpieczenie roślin przed zwierzętami, np. ogrodzenie młodych drzewek.

Przycinanie roślin:

- Przycinanie drzew i krzewów w okresie spoczynku, jeśli nie ma mrozów.
- Usuwanie chorych lub uszkodzonych pędów.

Chwasty:

- Usuwanie chwastów, które mogą przezimować w ogrodzie.
- Utrzymywanie czystości w ogrodzie, usuwanie opadłych liści.

Ochrona roślin:

- Ochrona przed przymrozkami, np. okrycie roślin iglastych i wrażliwych krzewów.
- Zabezpieczenie roślin w pojemnikach przed mrozem.

Oczko wodne:

- Utrzymywanie otworu w lodzie w oczku wodnym, by zapobiec brakowi tlenu dla ryb.
- Usuwanie liści z powierzchni wody.


Nawożenie:

- Odpuścić od nawożenia – nie stosować nawozów w okresie zimowym.

Porządki:

- Przechowywanie narzędzi ogrodniczych w suchym miejscu.
- Sprawdzanie stanu roślin w pomieszczeniach, zapewnienie im odpowiednich warunków.

lista zakupów



cuthd.pl



notes

Grudzień to czas zimowego odpoczynku ogrodu, ale także dbanie o ochronę roślin przed mrozami i przygotowanie do nowego sezonu.